

基本設定 名称属性取込 授業簡単設定データ取込

基本設定

「基本設定」では時間割の基本となる時間数の最大の枠組み(最大16時間×12日)・曜日・昼休みの設定等を行います。個別の授業時間や条件はこの枠組みを行い生成されます。先生・クラス等の個別の時間や条件の違いは後で「名称属性・個別条件設定」で設定します。

「基本設定変更」は、どの時点でも可能です。

名称属性テキスト取込

名称データは「名称の簡単設定」で、主に以下の方法で本体プログラムに取り込みます。

- 「名称簡単設定テキスト」エクセルブックを利用
- ・設定済エクセルデータを直接複写・貼付(推奨)
 - 「直接入力して設定」で変更時に、既に設定済みの禁制・カラー情報を保持/解除の選択ができます。
- ・エクセル出力テキストを読み込む

→既存の時間割データから読込、定型データ読込
学年は12学年まで対応。「1~6年、7~9年、中1~3年、高1~4年、短大1~2年」が設定できます。

エクセル連携「簡単設定データ取込」

授業データの内、定型な部分は、添付の「小・中・高・中高併設・小中一貫校それぞれの専用エクセルブック」で設定できます。

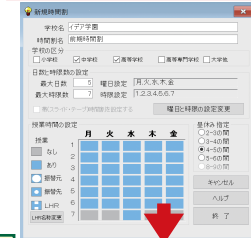
「授業簡単設定エクセルブック」と「アイデアのAI時間割」は出力テキストで連携しています。

定型な授業設定は専用エクセルブックの「授業簡単設定」で行い、詳細な設定、複数学年が関わる設定はAI時間割の「授業・選択授業の設定」で行います。


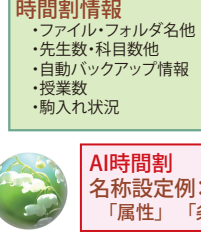
AI時間割 起動画面



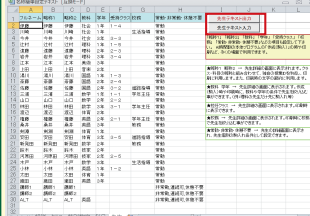
AI時間割 基本設定



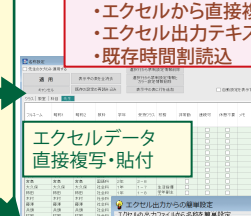
AI時間割 時間割情報



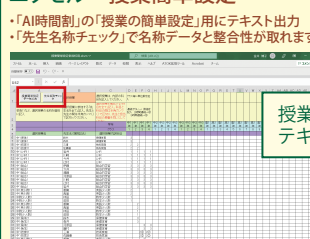
エクセル 名称簡単設定テキスト



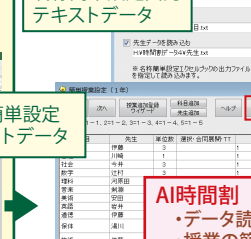
AI時間割 名称の簡単設定



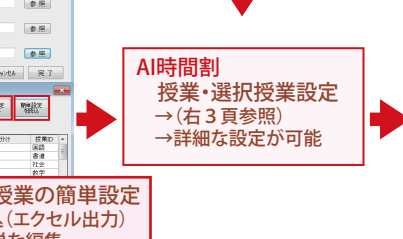
エクセル 授業簡単設定



名称簡単設定出力テキストデータ



AI時間割 授業・選択授業設定



一覧表示 個別条件設定 名称並べ替え 一括設定

タイル一覧表示・属性一覧表示

2種類の一覧画面で、クラス・教室・科目・先生の名属性、時間枠、詳細条件が表示されます。

「タイル一覧表示」で時間枠や禁制時間、「属性一覧表示」で担任や担当科目、持ち時間等の属性・駒入れ条件が表示されます。右クリックメニューで名称の複写や削除もできます。

名称属性の修正や個別条件の設定は、一覧表示をダブルクリックして個別条件設定画面(設定・手直し)を表示して行います。

先生禁制一括設定では、禁制時間(午前・午後)を一括して設定・解除します。研修日や非常勤講師の多い学校などで便利です。

個別条件設定

テキストデータから読み込まれた属性(名称・略称・担当科・クラス・学年他)を個別に変更したり、駒入れの際の個別条件(先生別・科目別等)を設定します。名称は16文字、略称は8文字まで入力でき、テキスト出力や印刷の際に利用できます。(印字文字数は9文字まで) 駒入れの個別条件については、右に概要を記載しています。

これらの個別の情報は他の処理ともリンクしているので、駒配置後に変更があっても、直ちに授業データや時間割データに反映されます。

名称並べ替えとカラー自動設定

名称の並べ替え機能で、「学年順」や「科・コメント順」に並べ替えたあとカラー自動設定を行うと、同じ「学年」や「科・コメント」を持つ名称が同じカラーとなり、授業設定やAI手直し、各種設定や印刷の際の確認が容易になります。先生の並べ替えでは、順番を保存する事もできます。

個別条件・先生禁制一括設定 その他

先生・科目の個別オプションを一覧画面で設定・閲覧が可能で、設定状況の把握も容易です。先生禁制も一括で設定できます。

一覧画面の「ファイルから追加取込」では、追加部分のテキストの取込が可能です。設定後に大きな変更がある場合に利用します。

先生・科目名称一覧画面では特定の名称を検索して個別画面を表示できます。大規模校で便利です。

タイル一覧表示

属性一覧

個別条件設定

| クラス | 科目 | 先生 | 教室 |
|--|--|--|---|
| <ul style="list-style-type: none"> ・クラス個別の授業時間枠 ・複数担任も設定可能(担任は先生画面で設定) ・休暇設定対応オプション | <ul style="list-style-type: none"> ・使用教室の設定と変更 ・配置の禁制時間 ・授業としてのカウント ・2単位授業の2日連続禁止 ・一週末と週末を連続可とするサブオプション ・2単位の1単位は午前配置 ・2単位の時のみ適用するサブオプション ・1日2授業の許可 →授業可能な日には必ず1単位は配置とするサブオプション ・休暇設定対応オプション | <ul style="list-style-type: none"> ・授業の禁制時間 ・担当科・校務・担任等 ・持ち時間上限 ・授業連続制限設定(サブオプション有) ・1日1時間の空き(サブオプション有) ・1日に同一クラス2授業制限 ・同一クラス連続制限 ・異なる学年の授業の連続不可 ・非常勤等の設定で連続制限解除 ・違う学校区分のクラス連続不可 | <ul style="list-style-type: none"> ・授業不可の時間 ・同時収容数(収容クラス数) →同時収容数は最大20まで設定可能 →駒配置後に同時収容数を変更した場合、条件を満たさない駒は赤枠で表示 |

駒入れ後の「クラス」・「科目」・「先生」・「教室」画面→p4~p5下段を参照して下さい。

名称の並べ替え: 先生

先生禁制一括設定

個別オプション一括変更

カラー自動設定

名称追加取込 名称検索